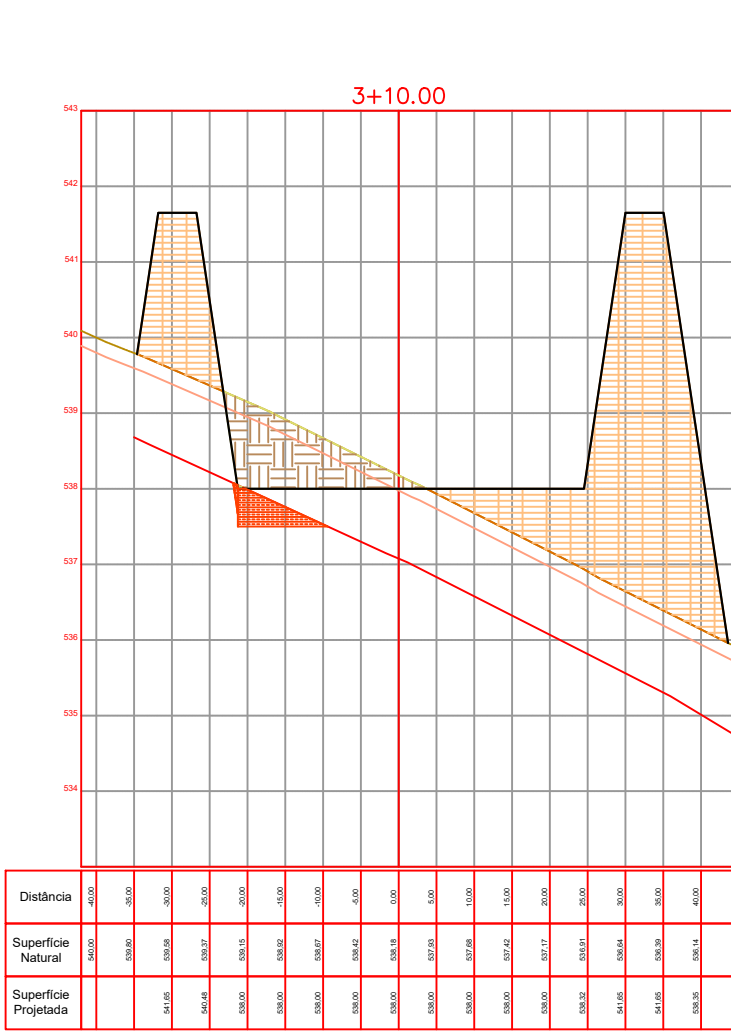
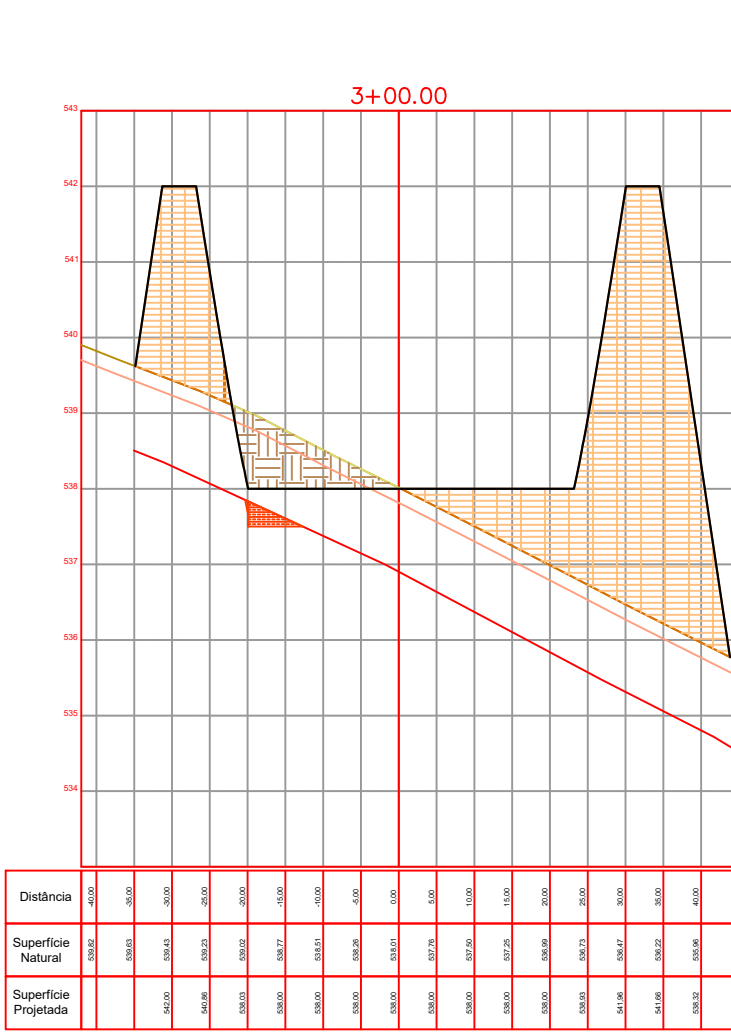
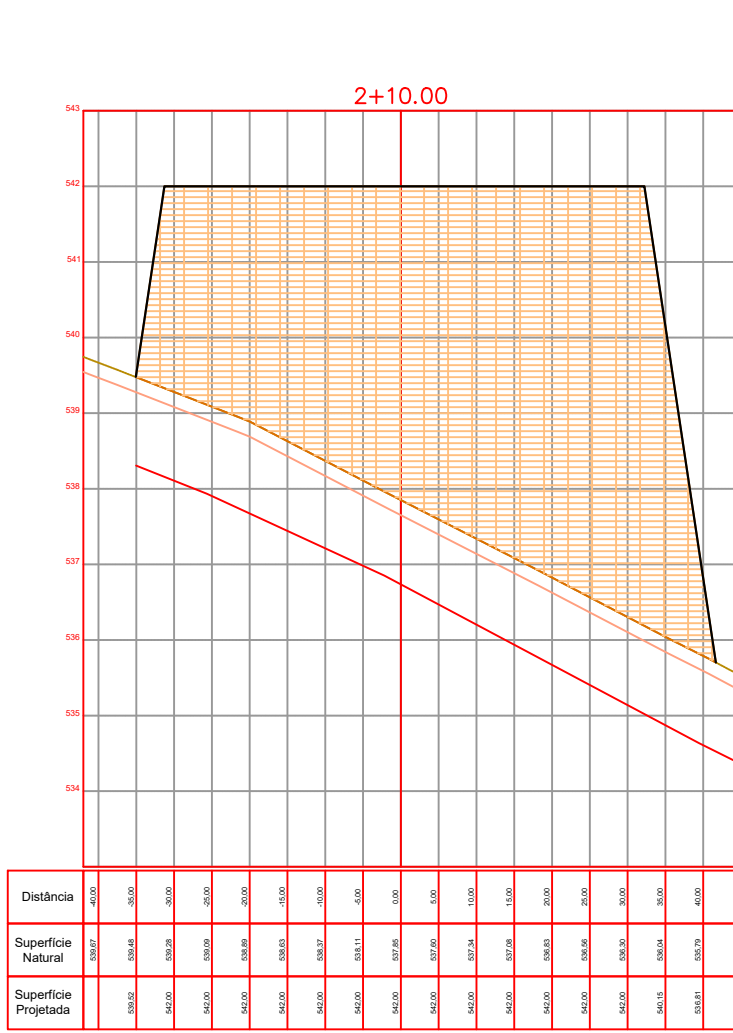
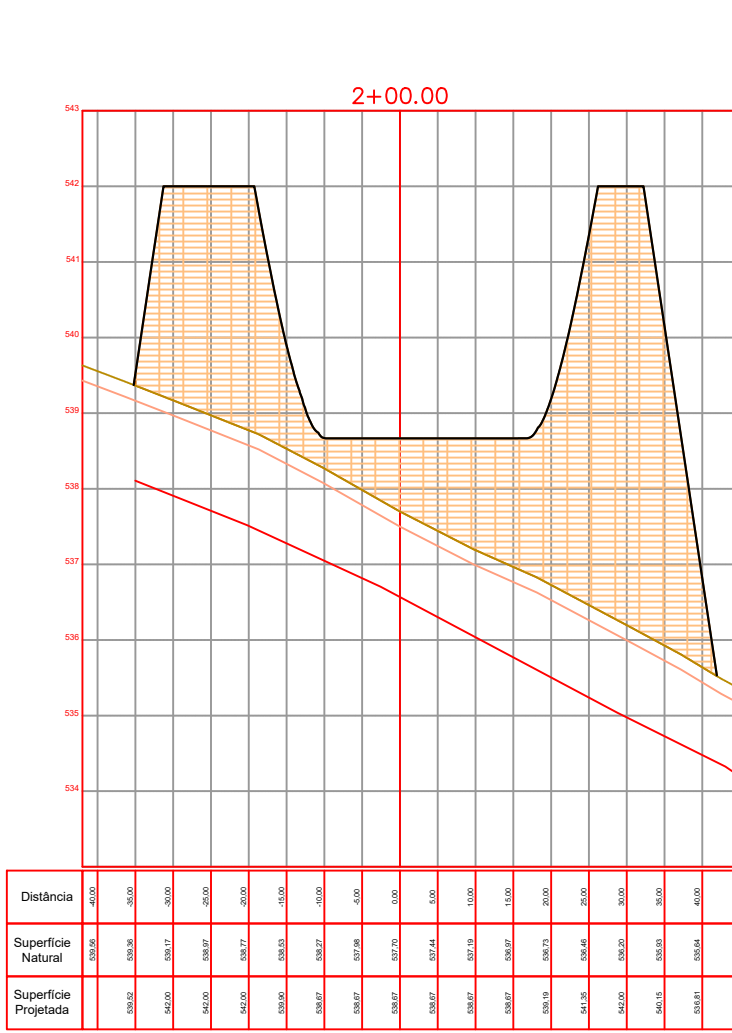
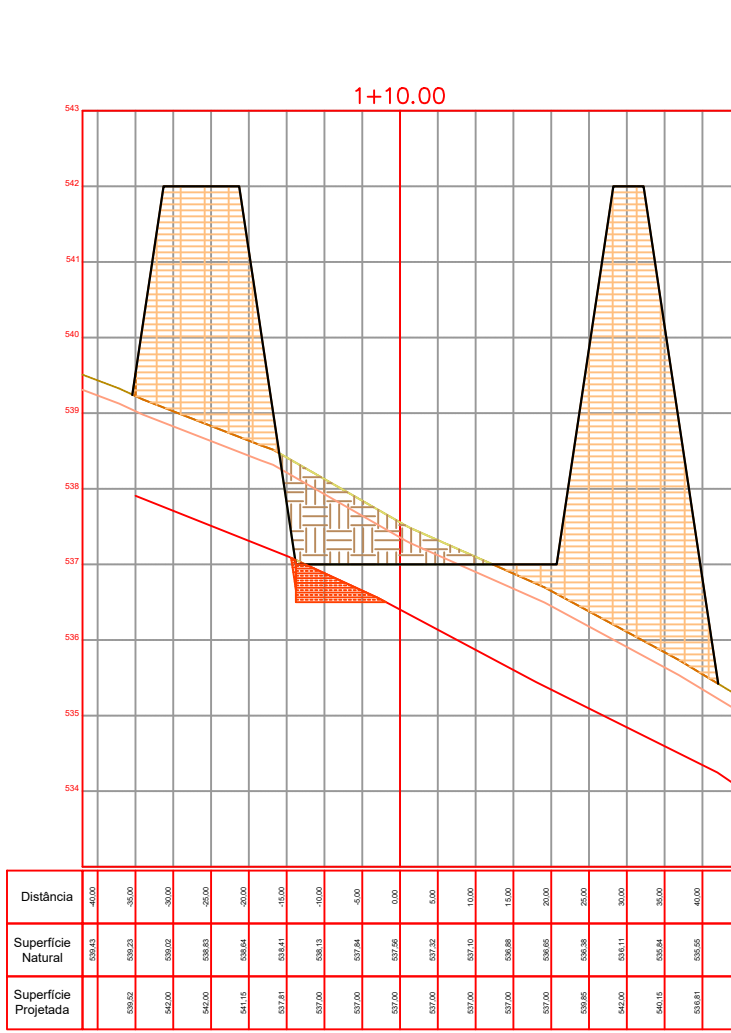
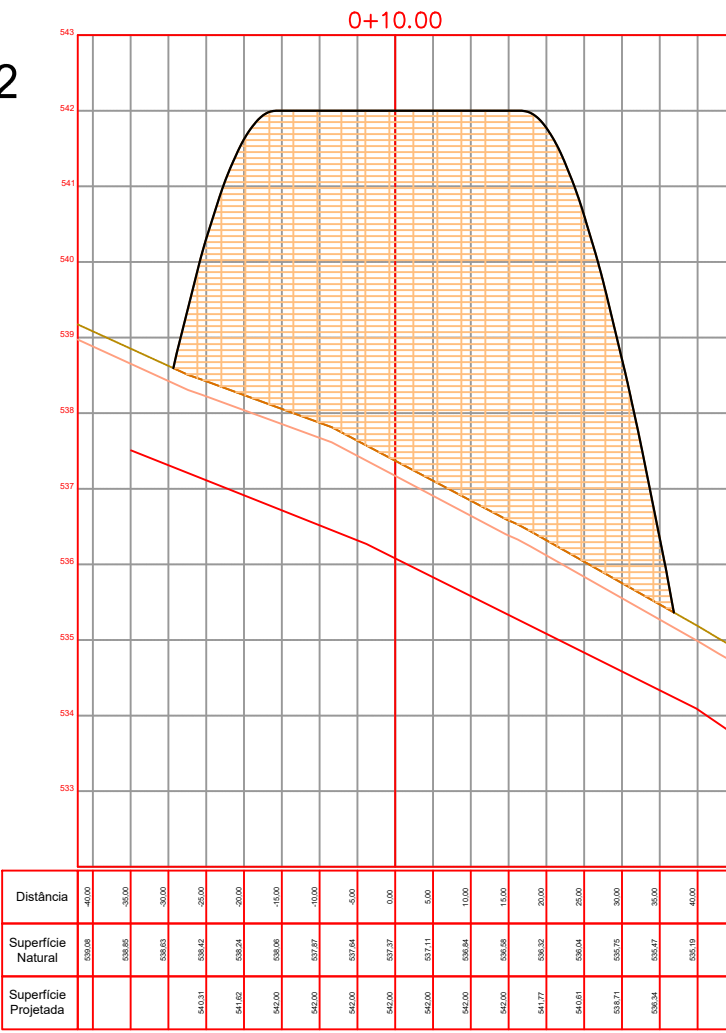
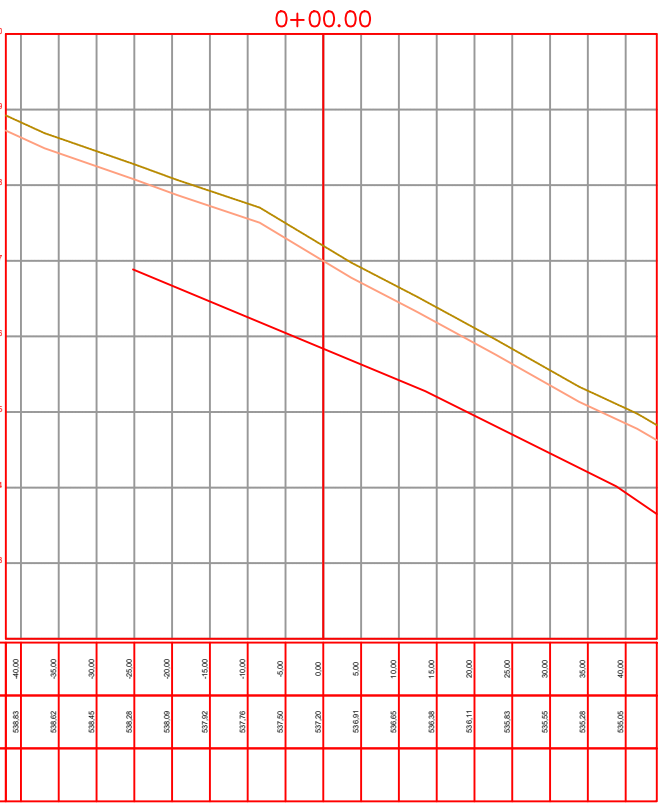


LAGOA ANAERÓBIA
LAGOAS FACULTATIVAS 01 E 02



EST 0+00.00

TIPO	ÁREA (m²)	VOLUME (m³)	VOLUME ACUMULADO (m³)
Corte de Solo	0.00	0.00	0.00
Ateno de Solo	0.00	0.00	0.00
Corte de Rocha	0.00	0.00	0.00
Corte de Rocha + Camada de Argila	0.00	0.00	0.00

EST 0+10.00

TIPO	ÁREA (m²)	VOLUME (m³)	VOLUME ACUMULADO (m³)
Corte de Solo	0.00	0.00	0.00
Ateno de Solo	288.20	1208.45	1208.45
Corte de Rocha	0.00	0.00	0.00
Corte de Rocha + Camada de Argila	0.00	0.00	0.00

EST 1+00.00

TIPO	ÁREA (m²)	VOLUME (m³)	VOLUME ACUMULADO (m³)
Corte de Solo	0.01	0.07	0.07
Ateno de Solo	564.64	2114.66	3048.39
Corte de Rocha	0.00	0.00	0.00
Corte de Rocha + Camada de Argila	0.00	0.00	0.00

EST 1+10.00

TIPO	ÁREA (m²)	VOLUME (m³)	VOLUME ACUMULADO (m³)
Corte de Solo	17.80	89.39	89.45
Ateno de Solo	1242.11	4943.13	5032.52
Corte de Rocha	0.00	0.10	0.10
Corte de Rocha + Camada de Argila	3.45	17.26	17.26

EST 2+00.00

TIPO	ÁREA (m²)	VOLUME (m³)	VOLUME ACUMULADO (m³)
Corte de Solo	0.00	88.52	178.76
Ateno de Solo	173.23	1118.80	1297.56
Corte de Rocha	0.00	0.10	0.30
Corte de Rocha + Camada de Argila	0.00	17.26	34.53

EST 2+10.00

TIPO	ÁREA (m²)	VOLUME (m³)	VOLUME ACUMULADO (m³)
Corte de Solo	0.00	0.00	178.76
Ateno de Solo	238.00	1208.45	1387.21
Corte de Rocha	0.00	0.00	0.30
Corte de Rocha + Camada de Argila	0.00	0.00	34.53

EST 3+00.00

TIPO	ÁREA (m²)	VOLUME (m³)	VOLUME ACUMULADO (m³)
Corte de Solo	11.04	90.02	228.58
Ateno de Solo	119.88	1208.45	1427.03
Corte de Rocha	0.00	0.00	0.30
Corte de Rocha + Camada de Argila	1.24	6.20	40.74

EST 3+10.00

TIPO	ÁREA (m²)	VOLUME (m³)	VOLUME ACUMULADO (m³)
Corte de Solo	65.25	136.05	294.13
Ateno de Solo	63.26	1207.28	1501.41
Corte de Rocha	0.00	0.10	0.50
Corte de Rocha + Camada de Argila	3.47	23.03	64.27

